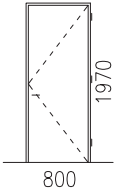
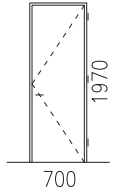
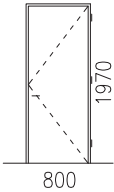


OZN	TVAR	POPIS			POVRCHOVÁ ÚPRAVA	POZNÁMKA
D1.1		<ul style="list-style-type: none">– vstupní plné dveřeotevíravé jednokřídlové do zděné stěny tl. 100mm– kovová zárubeň pro dodatečnou montáž (komaxit)– kování koule/klika, kukátko, dělená rozeta,– bezpečnostní cylindrická vložka– rozměr dveří: 800x1970mm	L	1	<ul style="list-style-type: none">– laminát CPL– struktura dřevina	<ul style="list-style-type: none">– bezpečnostní– třída 3– protipožární– 30 min
			P	0		
D2.1		<ul style="list-style-type: none">– vniřní plné dveřeotevíravé jednokřídlové do zděné stěny tl. 100mm– kovová zárubeň pro dodatečnou montáž (komaxit)– kování klika/klika, dělená rozeta, wc sada– rozměr dveří: 700x1970mm	L	1	<ul style="list-style-type: none">– laminát CPL– struktura dřevina	
			P	1		
D2.2		<ul style="list-style-type: none">– vniřní částečně prosklené dveřeotevíravé jednokřídlové do zděné stěny tl. 100mm– kovová zárubeň pro dodatečnou montáž (komaxit)– kování klika/klika, dělená rozeta, dozický zámek– rozměr dveří: 800x1970mm	L	0	<ul style="list-style-type: none">– laminát CPL– struktura dřevina	
			P	1		

POZNÁMKA: rozměry jednotlivých prvků je nutné před zadáním výroby na místě ověřit !